

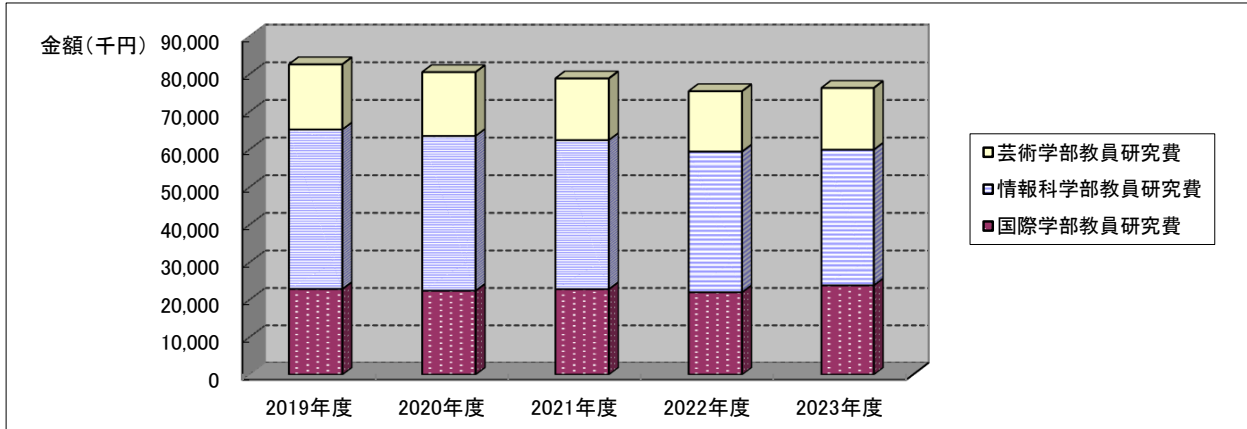
(2) 研究費の推移

ア 教員研究費 (2019年度～2023年度)

区分	2019年度	2020年度	2021年度	2022年度	2023年度
国際学部	22,933 千円	22,472 千円	22,893 千円	22,058 千円	23,904 千円
情報科学部	42,434 千円	41,171 千円	39,652 千円	37,449 千円	36,097 千円
芸術学部	17,291 千円	16,946 千円	16,372 千円	16,010 千円	16,383 千円
計	82,658 千円	80,589 千円	78,917 千円	75,517 千円	76,384 千円

※金額は予算額

◆ 教員研究費の推移(予算ベース)



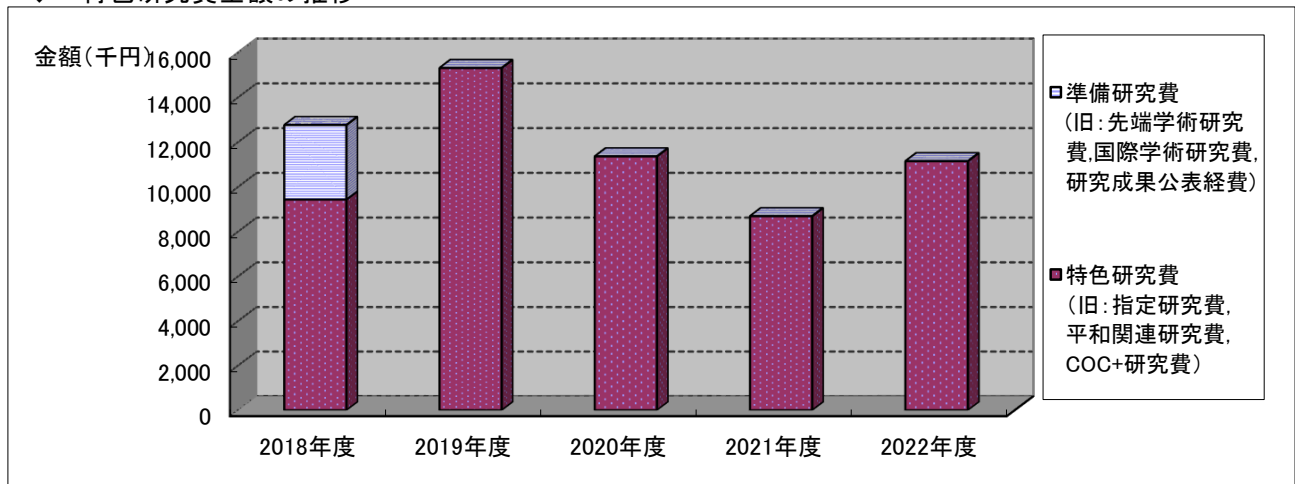
イ 学内競争的研究費 (2018年度～2022年度)

(7) 特色研究費

(2023年3月31日現在)

区分	2018年度	2019年度	2020年度	2021年度	2022年度
特色研究費 (旧:指定研究費, 平和関連研究費, COC+研究費)	11 件 9,440 千円	12 件 15,319 千円	9 件 11,368 千円	5 件 8,697 千円	7 件 11,155 千円
準備研究費 (旧:先端学術研究費, 国際学術研究費, 研究成果公表経費)	8 件 3,328 千円	- 件 - 千円	- 件 - 千円	- 件 - 千円	- 件 - 千円
計	19 件 12,768 千円	12 件 15,319 千円	9 件 11,368 千円	5 件 8,697 千円	7 件 11,155 千円

◆ 特色研究費金額の推移



(イ) 社会連携プロジェクト・いちだい地域共創プロジェクト研究費

(2023年3月31日現在)

区分	2018年度	2019年度	2020年度	2021年度	2022年度
社会連携プロジェクト研究費	9 件 5,000 千円	9 件 3,350 千円	6 件 1,945 千円	6 件 3,068 千円	4 件 2,371 千円
いちだい地域共創プロジェクト研究費	- 件 - 千円	- 件 - 千円	- 件 - 千円	- 件 - 千円	7 件 2,858 千円

ウ 外部資金の獲得状況（2018年度～2022年度）

(7) 科学研究費助成事業（交付決定額）

（2023年3月31日現在）

区 分	2018年度		2019年度		2020年度		2021年度		2022年度	
基盤研究(A)	1 件	5,700 千円	1 件	9,100 千円	1 件	6,500 千円	1 件	8,500 千円	- 件	- 千円
基盤研究(B)	6 件	19,300 千円	5 件	18,700 千円	6 件	18,900 千円	4 件	11,200 千円	2 件	5,400 千円
基盤研究(C)	45 件	45,900 千円	50 件	50,700 千円	48 件	44,800 千円	40 件	35,850 千円	43 件	33,250 千円
挑戦的萌芽研究	2 件	1,600 千円	- 件	- 千円	- 件	- 千円	- 件	- 千円	- 件	- 千円
挑戦的研究(萌芽)	1 件	2,100 千円	- 件	- 千円	- 件	- 千円	- 件	- 千円	- 件	- 千円
若手研究(A)	2 件	7,000 千円	- 件	- 千円	- 件	- 千円	- 件	- 千円	- 件	- 千円
若手研究(B)	6 件	4,900 千円	3 件	2,900 千円	3 件	1,500 千円	- 件	- 千円	- 件	- 千円
若手研究	3 件	2,300 千円	6 件	5,100 千円	8 件	7,100 千円	11 件	7,800 千円	9 件	7,600 千円
新学術領域研究	1 件	6,300 千円	- 件	- 千円	- 件	- 千円	- 件	- 千円	- 件	- 千円
研究成果公開促進費	- 件	- 千円	1 件	2,200 千円	- 件	- 千円	1 件	1,200 千円	- 件	- 千円
研究活動スタート支援	2 件	1,500 千円	3 件	2,500 千円	1 件	1,100 千円	1 件	1,200 千円	2 件	1,900 千円
国際共同研究加速基金	- 件	- 千円	- 件	- 千円	- 件	- 千円	1 件	(2022年度に交付) 千円	- 件	4,700 千円
計	69 件	96,600 千円	69 件	91,200 千円	67 件	79,900 千円	59 件	65,750 千円	56 件	52,850 千円
【参考】間接経費	29,340 千円		26,160 千円		23,970 千円		19,365 千円		15,855 千円	

※交付決定額(直接経費)の件数及び金額は、本学研究代表者分であり、特別研究員奨励費及び間接経費を除く。

※参考掲載の間接経費は、本学研究者代表者分である。

※2021年度に決定した国際共同加速基金は2022年度末に交付。

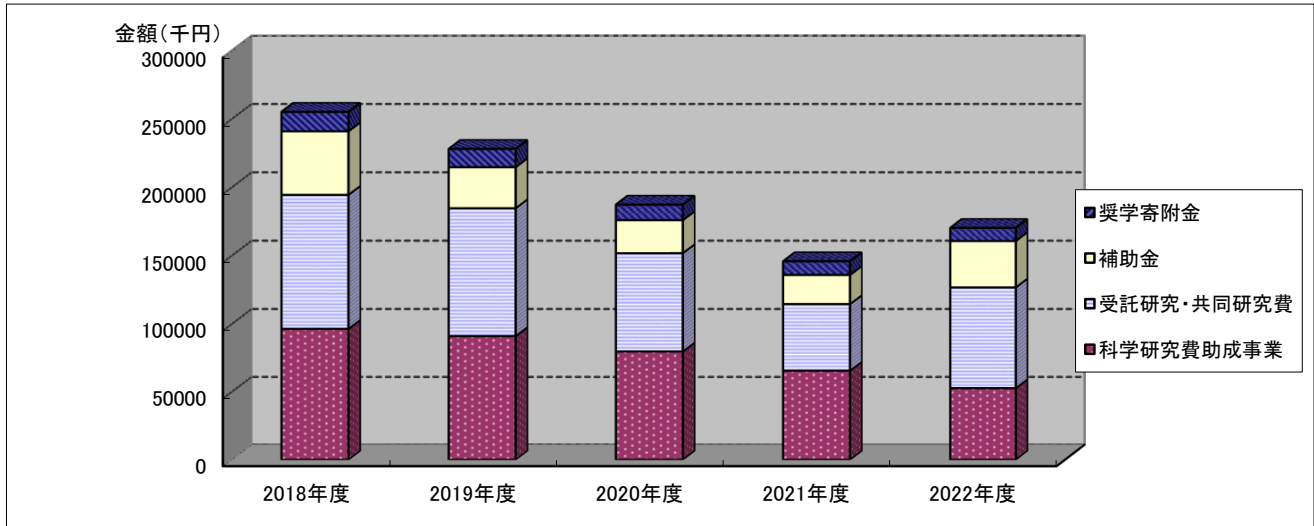
(イ) その他外部資金獲得状況

（2023年3月31日現在）

区 分	2018年度		2019年度		2020年度		2021年度		2022年度	
受託研究・共同研究費	58 件	98,034 千円	52 件	93,636 千円	48 件	72,057 千円	47 件	48,980 千円	62 件	74,043 千円
補助金	2 件	46,526 千円	2 件	30,057 千円	2 件	24,196 千円	3 件	21,311 千円	2 件	33,961 千円
奨学寄附金	12 件	14,184 千円	15 件	13,347 千円	12 件	11,302 千円	11 件	9,966 千円	10 件	9,561 千円
合 計	72 件	158,744 千円	69 件	137,040 千円	62 件	107,555 千円	61 件	80,257 千円	74 件	117,565 千円

※補助金は交付決定額、奨学寄附金は寄附金受入時の年度で整理している。

◆ 外部資金獲得金額の推移



◆ 外部資金獲得件数の推移

